



スマートフォンアプリ「イロドリク」インストールのお願い



下のQRコードからアプリ「イロドリク」をダウンロード、インストールしてください。

※アプリ利用料は無料ですが、通信にかかる費用はご負担願います。

スマートフォンを使用されていない方は、携帯電話等のメールに直接送信致しますのでメールアドレスを園までお知らせください。

Android の場合	iPhone の場合
	
読み込めない場合「Google Play」から「イロドリク」と検索してダウンロードしてください。	読み込めない場合「App store」から「イロドリク」と検索してダウンロードしてください。

初期設定

	<p>ログインIDとパスワードは、園からお知らせします。</p> <p>①ログインID（園に複数の園児が在籍している保護者の方は、最年少園児のIDでログインしてください）と ②パスワードを入力して、③【ユーザーを選択してください▼】をタップして、続柄を選択してください。（1つのIDで5人まで登録出来ます）</p> <p>ログイン後、氏名の確認をしてください。もし違うお名前が表示されましたら、園までお知らせください。</p>
	<p>園に複数の園児が在籍している保護者の方は、画面右下の歯車マークをタップして、【+兄弟・姉妹を追加】でご兄弟姉妹分のIDを追加登録してください。</p>
<p>端末の設定から、【アプリ】 or 【通知】 ⇒ 【イロドリク】 とタップして「通知」をONにしてください。</p>	

「イロドリク」操作方法



スライドして兄弟姉妹の切り替えが出来ます。

キーワードで過去のメールから検索出来ます。

[すべて]・・・選択中のお子様宛のすべてのメールが表示されるボックスです

[皆さま]・・・全体で配信されたメールが表示されるボックスです

[クラス]・・・クラスあてに配信されたメールが表示されるボックスです

[グループ]・・・グループあてに配信されたメールが表示されるボックスです

[あなた]・・・お子様個人に配信されたメールが表示されるボックスです

未読がある場合に未読マークが表示されます。

未読のメールは背景の色が黄色で緑のマークがついています。既読は背景が白でマークがありません。（未読のメールはタップして開封して下さい）

ご不明な点がございましたら、園までお問合せください。